

ขั้นตอนการชวนเพื่อนใช้

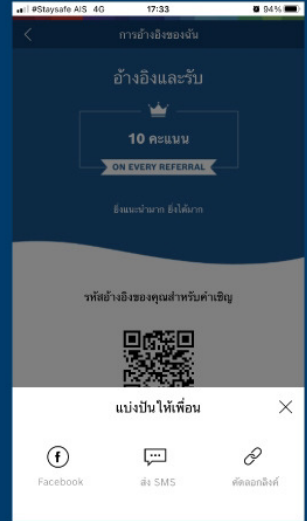
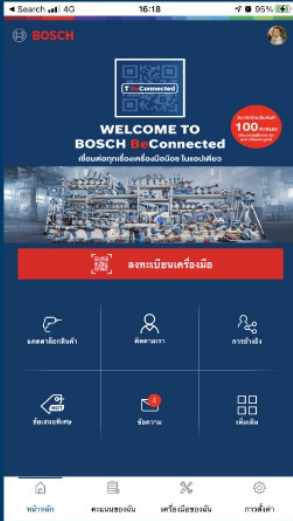
ขั้นตอนที่ 1 ผู้ชวน

กดปุ่ม อังอิง หรือ Refer จากหน้าหลัก


วิธีการชวนเพื่อน มี 2 วิธี ดังนี้

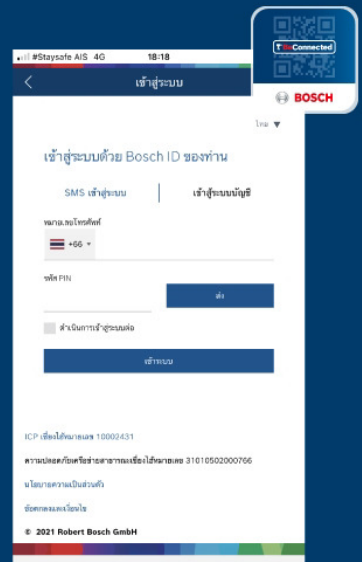
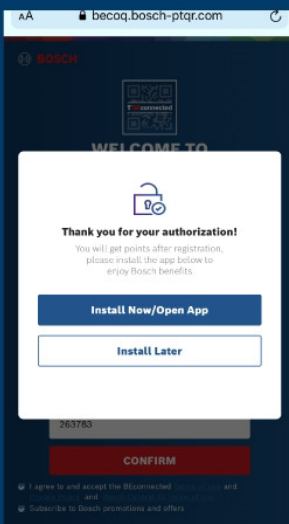
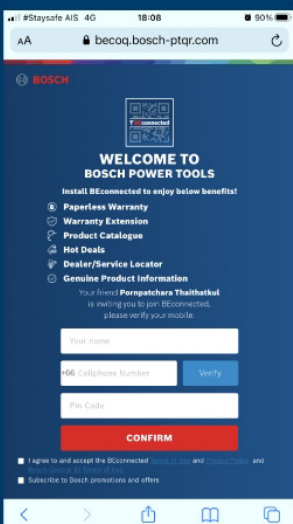
วิธีที่ 1 ให้เพื่อนสแกน QR CODE จากหน้าจอของคุณ

วิธีที่ 2 แบ่งปันให้เพื่อน ผ่านช่องทาง FACEBOOK / ส่งข้อความ หรือ คัดลอกลิ้งค์แล้วส่งต่อผ่านช่องทางไลน์



ขั้นตอนที่ 2 ผู้ถูกชวน (เพื่อน)

1. ผู้ถูกชวนหลังจากสแกนแล้ว QR CODE หรือ ลิงค์ แล้วลิงค์จะนำท่านไปสู่เว็บไซต์ เพื่อทำการลงทะเบียน สร้าง Bosch ID และยืนยันตัวตนผ่านทางเบอร์โทรศัพท์มือถือ
2. กรอกข้อมูลให้ครบถ้วน พร้อมกดยอมรับเงื่อนไขการใช้งาน นโยบายความเป็นส่วนตัวเป็นส่วนตัว และลงทะเบียนรับข้อมูลข่าวสาร แล้วกดปุ่ม “CONFIRM”
3. ผู้ถูกชวนได้รับข้อความขอบคุณ และสอบถามผู้ถูกชวนว่าจะดาวน์โหลดแอปเลยหรือไม่
4. กดปุ่มสีฟ้า “Install Now/Open App” เพื่อดาวน์โหลดและเปิดแอป 
5. เข้าสู่ระบบด้วย Bosch ID โดยใช้เบอร์โทรศัพท์ที่ท่านลงทะเบียนไว้ เป็นอันเสร็จสมบูรณ์ (สมาชิกใหม่ ได้รับ 100 คะแนน ตามเงื่อนไขที่กำหนด)



หมายเหตุ : ผู้ชวนสามารถเช็คคะแนนแนะนำเพื่อนได้จากประวัติคะแนน จากหน้าคะแนนของฉัน